

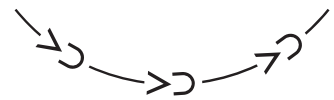
Da höch uf de Alpe

Anita Dachauer


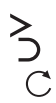

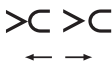



Tanzart: Paartanz im Kreis, Walzer
 Schritte: Geh- & Walzerschritt
 Aufstellung: Paare im Kreis, Partner nebeneinander

Gesicht
 \wedge = Bub

Gesicht
 \cap = Mädchen



Satz: **Takt:** **Aufst.**

- A** 1-2  Paare tanzen mit 2 Walzerschritten in Tanzrichtung (\rightarrow), Zueihandfassung hintereinander.
- 3-4  \cap macht mit 2 Walzerschritten 1 Drehung \odot , rechte Hand von \cap und \wedge gefasst.
- 5-8 Wie 1-4, wobei \cap macht nur $\frac{1}{2}$ Drehung und bleibt vor \wedge stehen.
- 9-12  \cap und \wedge machen eine Handtour rechts \odot mit 4 Gehschritten.
- B** 1-16  Grosse Kette im Kreis, \wedge und \cap stehen sich auf der Kreislinie gegenüber, alle \wedge laufen (Gehschritte) in Tanzrichtung (\rightarrow), \cap laufen gegen Tanzrichtung (\leftarrow).
- C** 1-8  \wedge macht 4 Gehschritte vorwärts (\uparrow) und anschliessend 4 Gehschritte zurück (\downarrow).
 \cap macht 4 Gehschritte rückwärts (\downarrow) und anschliessend 4 Gehschritte vorwärts (\uparrow).
- 9-16  Wie Takt 1-8, wobei \wedge rückwärts und \cap vorwärts beginnt.
- Schluss** 1-4  \cap und \wedge machen eine Handtour links \ominus mit 4 Gehschritten.

Spielfolge: **VorspielABACABASchluss**

Melodie: Da höch uf de Alpe - trad./arr. Anita Dachauer

Tonträger: CD Firlefanze Nr. 5
 Download unter www.firlefanze-klassentanz.ch

Choreografie: Anita Dachauer, 2019

Herkunft: Graubünden